



설명서 다운로드

숲에서 신나게 빙고를 외쳐요!



빙고놀이 보자기

야생동물/새/양서류/파충류

진행방법

1. 인원제 따라 팀 또는 개인을 나누고 표시할 자연물이나 놀이말(우드마커)을 정해요.
2. 제한시간을 정하고 시간 내 빙고 보자기에 적합한 자연물을 찾거나
3. 홀씨 놀이카드를 놀이말(우드마커)과 함께 올려놓아요.
자연물을 찾기 어려우면 홀씨 놀이카드를 올려놓거나, 빈 카드에 글로 표현해서 올려놓아요.
4. 가로, 세로, 대각선으로 미션이 한 줄씩 완료됐을 때 빙고를 외쳐요!



영상 바로가기

구성품

놀이보자기, 설명서, 보관 주머니

주의사항

1. 동물을 놀라게 하거나 항부로 만지지 않도록 해요.
2. 선생님들은 아이들이 동물이나 카드를 찾느라 너무 멀리 가지 않도록 장소를 지정해주세요.

더 재미있게 할 수 있는 TIP

새 놀이 카드, 새와 등지 카드, 숲 친구들 카드, 민물고기 카드를 활용해보세요!

1. 찾아온 자연물의 색을 말해보아요.
2. 홀씨 놀이카드를 이용하여 찾기 어려운 자연물 대신 올려놓아요.
3. 홀씨 놀이카드를 미리 활동 장소에 숨겨놓고 보물찾기 하듯 찾아보아요.



우리에게 집이 있는 것처럼,












숲은 다양한 동물의 집(보금자리)입니다.

숲과 동물이 어떤 관계를 맺으며 살아가는지 재미있게 이해하고

왜 우리가 숲을 아껴줘야 하는지 이해할 수 있어요.



숲에서 찾을 수 있는 야생동물/새/양서류/파충류

<p>① 나무를 잘 타는 동물</p> 	<p>② 발굽이 있는 동물</p> 	<p>③ 암수 모습이 다른 새</p> 	<p>④ 모양 발자국을 남기는 동물</p> 
<p>⑤ 몸에 얼룩덜룩 무늬가 있는 물고기</p> 	<p>⑥ 암수 모두 머리에 뿔이 있는 동물</p> 	<p>⑦ 쥐를 잘 잡아요</p> 	<p>⑧ 나무를 잘 타는 개구리</p> 
<p>⑨ 비둘기보다 큰 새</p> 	<p>⑩ 동물이 만든 구멍</p> 	<p>⑪ 다리가 없어 몸으로 기어다니는 동물</p> 	<p>⑫ 피부로 호흡을 해요</p> 
<p>⑬ 새의 흔적</p> 	<p>⑭ 모양 발자국을 남기는 동물</p> 	<p>⑮ 몸이 길고 매끄러운 물고기</p> 	<p>⑯ 체온이 사람보다 높은 동물</p> 

- ① 청개구리, 다람쥐, 청설모
- ② 노루, 고라니, 산양
- ③ 청둥오리, 원앙, 꿩, 딱새
- ④ 고양이과(고양이, 살쾡이)
- ⑤ 쏘가리, 종개
- ⑥ 산양

- ⑦ 족제비, 부엉이
- ⑧ 청개구리
- ⑨ 꿩, 까치
- ⑩ 동물이 만든 구멍
- ⑪ 뱀
- ⑫ 양서류

- ⑬ 새의 흔적
- ⑭ 족제비과
- ⑮ 미꾸라지
- ⑯ 조류