



설명서 다운로드

숲에서 신나게 빙고를 외쳐요!



빙고놀이 보자기

곤충 · 절지동물

진행방법

1. 인원제 따라 팀 또는 개인을 나누고 표시할 자연물이나 놀이말(우드마커)을 정해요.
2. 제한시간을 정하고 시간 내 빙고 보자기에 적합한 자연물을 찾거나
 홀씨 놀이카드를 놀이말(우드마커)과 함께 올려놓아요.
 자연물을 찾기 어려우면 홀씨 놀이카드를 올려놓거나, 빈 카드에 글로 표현해서 올려놓아요.
3. 가로, 세로, 대각선으로 미션이 한 줄씩 완료됐을 때 빙고를 외쳐요!



영상 바로가기

구성품

놀이보자기, 설명서, 보관 주머니



주의사항

1. 곤충을 놀라게 하거나 함부로 만지지 않도록 해요.
2. 선생님들은 아이들이 곤충이나 절지동물을 찾느라 너무 멀리 가지 않도록 장소를 지정해주세요.


더 재미있게 할 수 있는 TIP

곤충과 애벌레 카드, 땅속생물 카드를 활용해보세요!

1. 찾아온 자연물의 색을 말해보아요.
2. 홀씨 놀이카드를 이용하여 찾기 어려운 자연물 대신 올려놓아요.
3. 홀씨 놀이카드를 미리 활동 장소에 숨겨놓고 보물찾기 하듯 찾아보아요.

곤충

곤충의 몸은 머리, 가슴, 배로 구성되어 있고 다리는 3쌍(6개), 날개는 2쌍입니다.










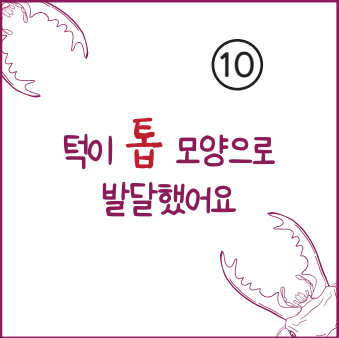

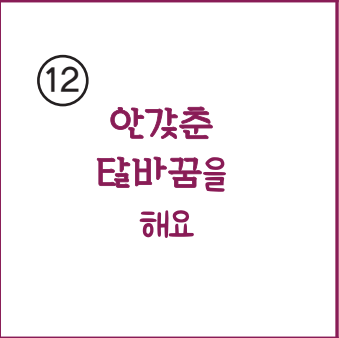
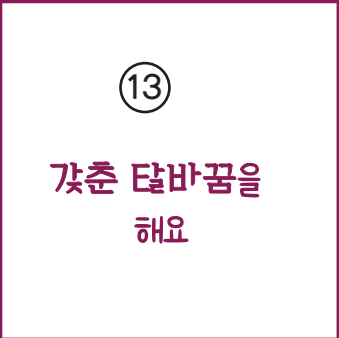





거미는 곤충이 아니에요!

거미는 다리가 8개고 날개가 없어요. 다리가 많은 지네는 '다지류'로 분류해요. 곤충, 거미류, 다지류, 갑각류를 합쳐서 절지동물이라고 해요.



숲에서 찾을 수 있는 곤충 · 절지동물

<p>① 나뭇잎을 먹고 살아요</p> 	<p>② 물에 떠다녀요</p> 	<p>③ 참나무 수액을 좋아해요</p> 	<p>④ 머리 가슴과 배 두 부분으로 나누어 있어요</p> 
<p>⑤ 콩무늬에서 물을 쏘아 앞으로 나가요</p> 	<p>⑥ 두 가지 이상의 색을 가졌어요</p> 	<p>⑦ 애벌레 몸에 털이 없어요</p> 	<p>⑧ 애벌레, 어른벌레 모두 육식이에요</p> 
<p>⑨ 곤충의 집과 흔적</p> 	<p>⑩ 턱이 톱 모양으로 발달했어요</p> 	<p>⑪ 맑은 물에 살아요</p> 	<p>⑫ 안갓춘 달바꿈을 해요</p> 
<p>⑬ 갓춘 달바꿈을 해요</p> 	<p>⑭ 물속에서 나뭇가지나 모래로 집을 지어요</p> 	<p>⑮ 풀 밭에 살아요</p> 	<p>⑯ 걸 날개가 딱딱해요</p> 

- ① 나비 애벌레
- ⑦ 딱정벌레, 파리아벌레
- ⑬ 딱정벌레, 나비, 벌
- ② 소금쟁이
- ⑧ 잠자리, 무당벌레
- ⑭ 날도래
- ③ 장수풍뎅이, 말벌, 사슴벌레
- ⑨ 곤충의 집과 흔적
- ⑮ 메뚜기, 사마귀, 나비
- ④ 거미류
- ⑩ 사슴벌레
- ⑯ 길앞잡이, 무당벌레, 딱정벌레
- ⑤ 잠자리 애벌레
- ⑪ 강도래, 각다귀
- ②, ③, ④, ⑤, ⑥, ⑦, ⑧, ⑨, ⑩, ⑪, ⑫, ⑬, ⑭, ⑮, ⑯
- ⑥ 말벌, 무당벌레
- ⑫ 잠자리, 노린재, 메뚜기